

LINE 導線設計 構築編

【テンプレート作成】

 Avance



本講義のゴール

前の講義で作成した導線設計図のテキストを
実際にエルメに入れて4つのテンプレートを作る

テンプレート作成

管理名

フォルダ

メッセージ登録

タイプ	内容	編集	↑	↓	削除
テキスト	3ヶ月前から準備していた アレがついに出来ました...	<input type="button" value="編集"/>	^	v	🗑️
画像		<input type="button" value="編集"/>	^	v	🗑️
動画		<input type="button" value="編集"/>	^	v	🗑️

[1通目 (3日 21:03) 『対象全員』] プレビュー

テキスト

3ヶ月前から準備していた
アレがついに出来ました！

この度・・・

総ボリューム

- ・動画講義は合計17時間
- ・総テキスト量36万文字
- ・総スライド枚数470枚



作成するテンプレート

ストーリー流入【2通】

- └ 流入直後
- └ 流入から60分後

時間指定配信【2通】

- └ ローンチから24時間後
- └ ローンチから56時間後

エルメの設定をする



1 通目を設定していきましょう

エルメの設定



メッセージ⇒テンプレートを選択

エルメの設定



新規作成をクリック

エルメの設定

管理名 12/20
1通目 (ストーリー流入) |

フォルダ
未分類

テンプレートを作成

管理名を「1通目ストーリー流入」と入力

エルメの設定

The screenshot shows a web interface for managing messages. At the top, there's a header with 'Message' and a user profile 'まご社長'. Below the header, there are statistics for 'エルメ配信数' (0通, 2024-03-06) and 'LOA配信数' (0通, 2024-04-01). The main content area is titled 'テンプレート作成' (Template Creation) and shows '管理名' (12/20) and 'フォルダ' (未分類). A red box highlights the 'メッセージ登録' (Message Registration) section, which includes a green '+メッセージ追加' (Add Message) button, a 'プレビュー・テスト' (Preview/TEST) button, and other action buttons like '並べ替え' (Sort), '送信オプション / OFF' (Send Options / OFF), and '一括削除' (Bulk Delete). Below this, there's a message 'メッセージが登録されていません' (No messages are registered) and buttons for '保存して一覧に戻る' (Save and Return to List) and '戻る' (Back).

メッセージ追加をクリック

エルの設定

The screenshot shows a spreadsheet application interface. At the top, there is a menu bar with options like 'ファイル', '編集', '表示', '挿入', '表示形式', 'データ', 'ツール', '拡張機能', and 'ヘルプ'. Below the menu is a toolbar with various icons and settings, including a font size of 9 and a font of Arial. The main area of the spreadsheet contains a design template for a 'プレミアム個別勉強会' (Premium Individual Study Session). The template includes a title 'あなたの強みを仕事に繋げる' (Connect your strengths to your work), a main title '完全オーダーメイド型 プレミアムロードマップ作成会' (Fully Customized Premium Roadmap Creation Meeting), and a character illustration. A text editor window is overlaid on the left side of the design, showing the text content being copied. The text in the editor includes: '~~~~~', '完全オーダーメイド型', 'プレミアム個別勉強会', '~~~~~', 'ついに無料受付開始です!', '~~~~~', '参加費：無料（人数限定）', '時間：60分～90分限り', '人数制限：先着10名限定', '参加特典：秘密の7大特典', '&名前に1体1で質問し放題', '~~~~~', 'となっております！', '~~~~~', '今後はお客様レポートに', '時間をフルに使いますので'. On the right side of the spreadsheet, there is a settings panel with a table of options:

設定項目	状態
絞り込み設定	<input type="checkbox"/>
テキスト	<input type="checkbox"/>
カーセル画像	<input type="checkbox"/>
タイトル	<input type="checkbox"/>
本文	<input type="checkbox"/>
選択肢	<input type="checkbox"/>
エルメアクション	<input type="checkbox"/>
タップアクション	<input type="checkbox"/>
通知欄テキスト	<input type="checkbox"/>

設計図のテキストをコピー

エルメの設定

L Message まこ社長

エルメ配信数 0通 2024-03-06

LOA配信数 0通 2024-04-01

メッセージタイプを選択 (保存後の変更はできません)

テキスト パネル・ボタン 画像・動画・音声 スタンプ 位置情報

テキスト登録 URL表示期限・アクション設定

テキスト登録 +情報自動挿入 +PDFアップロード +絵文字

参加費：無料（人数限定）
時間：60分～90分限り
人数制限：先着10名限定
参加特典：秘密の7大特典
&名前に1体1で質問し放題

となっております！

今後はお客様サポートに
時間をフルで使いますので、

ハピメ個別勉強会開催は
6～12ヶ月後となります。🐻

設計図のテキストをペースト

エルメの設定

The screenshot shows the 'L Message' app interface. At the top, there's a header with 'L Message', a user profile for 'まこ社長', and two status boxes: 'エルメ配信数' (0通, 2024-03-06) and 'LOA配信数' (0通, 2024-04-01). A left sidebar lists various services like '1:1チャット', '顧客対応', 'メッセージ', '情報管理', '予約管理', '商品販売', 'データ分析', and 'ASP管理'. The main content area displays a message template with Japanese text and a '保存' (Save) button highlighted by a red rectangle. Below the message, there are checkboxes for URL handling and a note about URL spacing.

となっております！

今後はお客様サポートに時間をフルで使いますので、

次回の個別勉強会開催は6~12ヶ月後となります。👤

先着20枠がなくなる前にお早めにご参加ください！

ご参加はこちら
↓↓↓↓

このメッセージでは入力したそのままのURLを利用する
(そのままのURLを利用する場合、配信・開封の情報取得、URLタップ時アクションが利用できません。)

※ URLの前後には自動的に半角スペースが挿入されます。(Android端末で正常にURLが表示されない場合があるため。)

保存

保存

エルメの設定

The screenshot displays the 'L Message' interface for 'まこ社長'. The top navigation bar shows 'エルメ配信数' (0通) for '2024-03-06' and 'LOA配信数' (0通) for '2024-04-01'. The main content area is titled 'テンプレート作成' (Template Creation) and shows '管理名' (12/20) and 'フォルダ' (未分類). Below this, the 'メッセージ登録' (Message Registration) section is visible, featuring a red-bordered box around the '+メッセージ追加' (Add Message) button. Other buttons include 'プレビュー・テスト' (Preview/TEST), '並べ替え' (Sort), '送信オプション / OFF' (Send Options / OFF), and '一括削除' (Batch Delete). A table below shows a message entry with a '編集' (Edit) button. At the bottom, there are buttons for '保存して一覧に戻る' (Save and Return to List) and '戻る' (Back).

メッセージ追加

エルメの設定

The screenshot shows the 'L Message' settings interface for a user named 'まこ社長'. The top navigation bar includes 'フリー', the user name, and two status indicators: 'エルメ配信数' (0通, 2024-03-06) and 'LOA配信数' (0通, 2024-04-01). The main content area is titled 'メッセージタイプを選択 (保存後の変更はできません)' and features five buttons: 'テキスト', 'パネル・ボタン', '画像・動画・音声', 'スタンプ', and '位置情報'. The 'パネル・ボタン' button is highlighted with a red box. Below this, a section titled 'タイプ選択 (保存後の変更はできません)' displays four preview cards: 'スタンダード', 'カラーボタン', '画像', and 'クイックリプライ'. The 'スタンダード' card is highlighted with a green border. At the bottom, there are tabs for 'パネル設定' and '詳細設定', a '+ パネル追加' button, and a note: '※パネルは最大10枚まで登録できます。' A sidebar on the left lists various system management options.

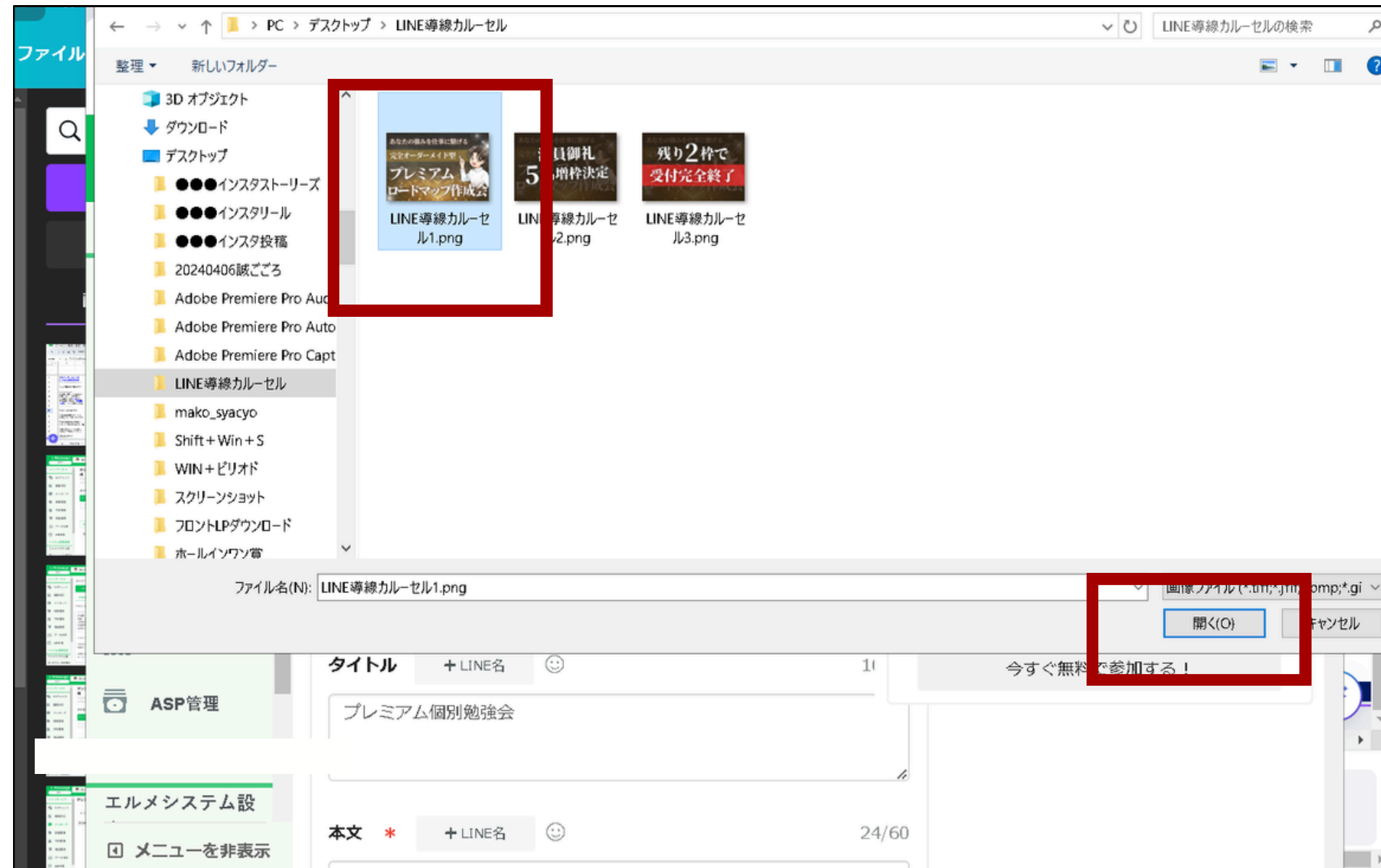
パネル・ボタンをクリック

エルメの設定



画像アップロードをクリック

エルメの設定



Canvaで作った画像を選択

エルメの設定

ファイル 編集 表示 挿入 表示形式 データ ツール 拡張機能 ヘルプ

100% | ¥ % .0 .00 123 | Arial | 11 | B I A | 田 53 | :

17 | fx プレミアム個別勉強会

必ずテスト配信をした上で確認すること

完全オーダーメイド型
プレミアム個別勉強会
~~~~~

ついに無料受付開始です！

-----  
参加費：無料（人数限定）  
時間：60分～90分限り  
人数制限：先着10名限定  
参加特典：秘密の7大特典  
&名前に1体1で質問し放題

-----

となっております！

今後はお客様サポートに  
時間をフルで使いますので、

次回の個別勉強会開催は  
6～12ヶ月後となります。👏

先着20枠がなくなる前に

ご参加はこちら

完全オーダーメイド型  
プレミアム  
ロードマップ作成会

|          |                          |
|----------|--------------------------|
| 選択肢      | <input type="checkbox"/> |
| エルメアクション | <input type="checkbox"/> |
| タップアクション | <input type="checkbox"/> |
| 通知欄テキスト  | <input type="checkbox"/> |

|          |                            |
|----------|----------------------------|
| タイトル     | プレミアム個別勉強会                 |
| 本文       | 先着20名限定<br>・参加者限定の10大特典付き！ |
| 選択肢      | 今すぐ無料で参加する！                |
| 友達アクション  |                            |
| タップアクション |                            |
| 通知欄テキスト  | 【先着20名限定】無料受付開始で           |

事前準備 | [LINE1] ストーリー流入 | [LINE1] 時間指定一斉配信 | [LINE1] リマインド | < >

タイトルをコピー

# エルメの設定

The screenshot shows the 'L Message' management interface. The top navigation bar includes the user name 'まこ社長', a dropdown menu, and a plus icon. On the right, there are counters for 'エルメ配信数' (0通, 2024-03-06) and 'LOA配信数' (0通, 2024-04-01). The left sidebar lists various management functions: インサービス (1:1チャット, 顧客対応, メッセージ, 情報管理, 予約管理, 商品販売, データ分析, ASP管理), エルメシステム設 (メニューを非表示), and ボタン編集. The main content area is for editing a message. It features a header image with the text 'あなたの強みを仕事に繋げる 完全オーダーメイド型 プレミアム ロードマップ作成会'. Below this is a 'タイトル' (Title) field, which is highlighted with a red box and contains the text 'プレミアム個別勉強会'. To the right of the title field is a character icon and a '11' character count. Below the title is a '本文' (Body) field with a red asterisk, containing the text '・先着20名限定' and '・参加者限定の10大特典付き!'. To the right of the body field is a character icon and a '2' character count. A 'プレビュー' (Preview) window on the right shows the message as it will appear to recipients, including the title and a '今すぐ無料で参加する!' button. At the bottom of the main content area, there is a note: '※このメッセージによっては、文字数制限内でも全文表示されない場合があります。もしもメッセージが文字数制限を超える場合、末尾がカットされます。'


タイトルをペースト

# エルの設定

ファイル 編集 表示 挿入 表示形式 データ ツール 拡張機能 ヘルプ

100% | ¥ % .0 .00 123 | Arial | - 11 + | B I A | 田 53 | : ^

8 | 先着20名限定

| A                                                                                                                | B | C | D                                                                                   | E | F | G                                           | H | I |
|------------------------------------------------------------------------------------------------------------------|---|---|-------------------------------------------------------------------------------------|---|---|---------------------------------------------|---|---|
| <b>必ずテスト配信をした上で確認すること</b>                                                                                        |   |   |                                                                                     |   |   |                                             |   |   |
| ついに無料受付開始です！                                                                                                     |   |   |  |   |   | タップアクション <input type="checkbox"/>           |   |   |
| -----<br>参加費：無料（人数限定）<br>時間：60分～90分限り<br>人数制限：先着 <b>10名</b> 限定<br>参加特典：秘密の <b>7大特典</b><br>& <b>名前</b> に1体1で質問し放題 |   |   |                                                                                     |   |   | 通知欄テキスト <input type="checkbox"/>            |   |   |
| -----<br>となっております！                                                                                               |   |   | タイトル                                                                                |   |   | プレミアム個別勉強会                                  |   |   |
| -----<br>今後はお客様サポートに<br>時間をフルで使いますので、                                                                            |   |   | 本文                                                                                  |   |   | 先着 <b>20名</b> 限定<br>参加者限定の <b>10大</b> 特典付き！ |   |   |
| -----<br>次回の個別勉強会開催は<br>6～12ヶ月後となります。👤                                                                           |   |   | 選択肢                                                                                 |   |   | 参加費無料が参加者限定！                                |   |   |
| -----<br>先着20枠がなくなる前に<br>お早めにご参加ください！                                                                            |   |   | 友達アクション                                                                             |   |   |                                             |   |   |
| -----<br>ご参加はこちら<br>00000000                                                                                     |   |   | タップアクション                                                                            |   |   |                                             |   |   |
|                                                                                                                  |   |   | 通知欄テキスト                                                                             |   |   | 【先着 <b>20名</b> 限定】無料受付開始で                   |   |   |

事前準備 | 【LINE1】ストーリー流入 | 【LINE1】時間指定一斉配信 | 【LINE1】リマインド | < >

本文をコピー

# エルメの設定

The screenshot displays the 'L Message' interface for configuring a message. The main content area is titled 'プレミアムロードマップ作成会' (Premium Roadmap Creation Meeting) and features a preview of the message content. The '本文' (Main Text) field is highlighted with a red box and contains the following text:

- ・先着20名限定
- ・参加者限定の10大特典付き！

The interface also includes a sidebar with navigation options such as '1:1チャット', '顧客対応', 'メッセージ', '情報管理', '予約管理', '商品販売', 'データ分析', and 'ASP管理'. The top header shows the user 'まこ社長' and delivery counts for 'エルメ配信数' (0通, 2024-03-06) and 'LOA配信数' (0通, 2024-04-01).


本文をペースト

# エルの設定

ファイル 編集 表示 挿入 表示形式 データ ツール 拡張機能 ヘルプ

100% | ¥ % .0 .00 123 | Arial | - 11 + | B I A | 田 53 | : ^

G19 | fx 今すぐ無料で参加する！

| A                                                                             | B | C | D                                                                                   | E | F | G                                 | H | I |
|-------------------------------------------------------------------------------|---|---|-------------------------------------------------------------------------------------|---|---|-----------------------------------|---|---|
| 必ずテスト配信をした上で確認すること                                                            |   |   |                                                                                     |   |   |                                   |   |   |
| ついに無料受付開始です！                                                                  |   |   |  |   |   | タップアクション <input type="checkbox"/> |   |   |
| 参加費：無料（人数限定）<br>時間：60分～90分限り<br>人数制限：先着10名限定<br>参加特典：秘密の7大特典<br>&名前に1体1で質問し放題 |   |   |                                                                                     |   |   | 通知欄テキスト <input type="checkbox"/>  |   |   |
| となっております！                                                                     |   |   | タイトル                                                                                |   |   | プレミアム個別勉強会                        |   |   |
| 今後はお客様サポートに時間をフルで使いますので、                                                      |   |   | 本文                                                                                  |   |   | ・先着20名限定                          |   |   |
| 次回の個別勉強会開催は6~12ヶ月後となります。📅                                                     |   |   | 選択肢                                                                                 |   |   | 今すぐ無料で参加する！                       |   |   |
| 先着20枠がなくなる前にお早めにご参加ください！                                                      |   |   | 友達アクション                                                                             |   |   |                                   |   |   |
| ご参加はこちら<br>👇👇👇                                                                |   |   | タップアクション                                                                            |   |   |                                   |   |   |
|                                                                               |   |   | 通知欄テキスト                                                                             |   |   | 【先着20名限定】無料受付開始で                  |   |   |

事前準備 | 【LINE1】ストーリー流入 | 【LINE1】時間指定一斉配信 | 【LINE1】リマインド

選択肢をコピー

# エルメの設定

The screenshot displays the 'L Message' interface for a user named 'まご社長'. The top navigation bar includes 'フリー', a user profile, and two status indicators: 'エルメ配信数' (0通, 2024-03-06) and 'LOA配信数' (0通, 2024-04-01). The left sidebar lists various service options like '1:1チャット', '顧客対応', 'メッセージ', '情報管理', '予約管理', '商品販売', 'データ分析', and 'ASP管理'. The main content area is titled 'ボタン編集' (Button Edit) and shows a button labeled 'ボタン1' with a 'ボタンテキスト' (Button Text) field containing '今すぐ無料で参加する！'. A red box highlights this text field. To the right, a 'プレビュー' (Preview) window shows the button as it will appear in an email, with the same text and a 'プレミアム個別勉強会' header. Below the button text field, there are radio buttons for 'エルメアクション・友だちアクションを設定する (併用可)' (selected) and 'URLスキームを設定する (他アクションとの併用不可)'. At the bottom, there are tabs for 'エルメアクション' and '友だちアクション'.

ボタンテキストにペースト

# エルメの設定

必ずテスト配信をした上で確認すること

ついに無料受付開始です！

参加費：無料（人数限定）  
時間：60分～90分限り  
人数制限：先着10名限定  
参加特典：秘密の7大特典  
&名前に1体1で質問し放題

となっております！

今後はお客様サポートに時間をフルで使いますので、

次回の個別勉強会開催は6～12ヶ月後となります。

先着20枠がなくなる前にお早めにご参加ください！

ご参加はこちら  
↓↓↓↓

|          |                                                                                   |
|----------|-----------------------------------------------------------------------------------|
| タイトル     | プレミアム個別勉強会                                                                        |
| 本文       | ・先着20名限定<br>・参加者限定の10大特典付き！                                                       |
| 選択肢      | プレミアム無料で参加する。                                                                     |
| 友達アクション  | <a href="https://makosyacyo.my.canva.site/">https://makosyacyo.my.canva.site/</a> |
| タップアクション | <a href="https://makosyacyo.my...">https://makosyacyo.my...</a>                   |
| 通知欄テキスト  | 【先着20名限定】無料受付開始                                                                   |

タップアクション   
通知欄テキスト

事前準備 | 【LINE1】ストーリー流入 | 【LINE1】時間指定一斉配信 | 【LINE1】リマインド

LPのURLのコピーマークをクリック

# エルメの設定

L Message まこ社長

エルメ配信数 0通 2024-03-06

LOA配信数 0通 2024-04-01

ボタンテキスト \* ? 11/20

今すぐ無料で参加する！

アクション

- エルメアクション・友だちアクションを設定する（併用可）
- LINE URLスキームを設定する（他アクションとの併用不可）

エルメアクション **友だちアクション**

URLを開く

<https://makosyacyo.my.canva.site/>

LINEブラウザで開く  外部ブラウザで開く

- 日本語を含むURLは利用できません。
- GoogleマップのURLは利用できない場合があります。
- URL分析では配信数・クリック数にはカウントされますが、開封数にはカウントされません。

URL表示期限

利用しない  利用する

プレビュー

プレミアム個別勉強会

- 先着20名限定
- 参加者限定の10大特典付き！

今すぐ無料で参加する！

友達アクションを選択

URLを開く → LPのURLをペースト



# エルメの設定

The screenshot displays the 'エルメ' (Elme) settings interface within the 'L Message' system. The top navigation bar includes the user name 'まこ社長' and status indicators for 'エルメ配信数' (0通, 2024-03-06) and 'LOA配信数' (0通, 2024-04-01). The left sidebar lists various services like '1:1チャット', '顧客対応', and 'ASP管理'. The main content area is titled 'アクション' and offers two options: 'エルメアクション・友だちアクションを設定する (併用可)' (selected) and 'LINE URLスキームを設定する (他アクションとの併用不可)'. Below these are buttons for 'アクション登録・編集' and a message stating 'エルメアクションが登録されていません'. A '+ ボタン追加' button and a link 'パネル選択に戻るへ' are also present. A note specifies: '※選択肢はパネル1枚の場合は4つ、パネル2枚以上の場合は3つまで登きます。'. At the bottom, a green '保存' (Save) button is highlighted with a red rectangular box. To the right, a 'プレビュー' (Preview) section shows a promotional banner for a 'プレミアムロードマップ作成会' (Premium Roadmap Creation Meeting) with details like '先着20名限定' and '参加者限定の10大特典付き!'.

保存

# エルメの設定

The screenshot displays the 'L Message' interface for 'まこ社長'. The top navigation bar shows 'フリー' status and two delivery count sections: 'エルメ配信数' (0通, 2024-03-06) and 'LOA配信数' (0通, 2024-04-01). The main content area is titled 'テンプレート作成' (Template Creation) and shows '12/20' items. A red arrow points to the 'メッセージ登録' (Message Registration) section, which is highlighted with a red border. This section includes buttons for '+メッセージ追加', 'プレビュー・テスト', '並べ替え', '送信オプション / OFF', and '一括削除'. Below these buttons is a table with columns for '内容' (Content) and '操作' (Action). The table contains two rows of message templates, each with a checkbox, a preview icon, and a delete icon. A '保存して一覧に戻る' (Save and return to list) button is located at the bottom of the registration section. The left sidebar contains various service management options like '1:1チャット', '顧客対応', 'メッセージ', etc. The bottom status bar shows 'メモ', '時間', 'タイマー', '24/26ページ', and '43%'.

| 内容                      | 操作                                                                                                                                |
|-------------------------|-----------------------------------------------------------------------------------------------------------------------------------|
| ~~~~~ 完全オーダーメイド型 プ...   | <input type="checkbox"/> <input type="button" value="編集"/> <input type="button" value="プレビュー"/> <input type="button" value="削除"/> |
| ・先着20名限定・参加者限定の10大特典付き! | <input type="checkbox"/> <input type="button" value="編集"/> <input type="button" value="プレビュー"/> <input type="button" value="削除"/> |

このようにメッセージが設定されます  
プレビューで確認できます

# エルメの設定



このようにメッセージが設定されます  
プレビューで確認できます

# エルメの設定

The screenshot shows the 'L Message' interface for 'まこ社長'. The main area is titled 'テンプレート作成' (Template Creation) and shows a management name of '1通目 (ストーリー流入)' and a folder of '未分類'. Below this, there is a 'メッセージ登録' (Message Registration) section with buttons for '+メッセージ追加', 'プレビュー・テスト', '並べ替え', '送信オプション / OFF', and '一括削除'. A table lists two message templates with '編集' (Edit) and '削除' (Delete) icons. At the bottom, a green button labeled '保存して一覧に戻る' (Save and Return to List) is highlighted with a red box.

| 内容                      | 操作                                    |
|-------------------------|---------------------------------------|
| ~~~~~ 完全オーダーメイド型 プ...   | <a href="#">編集</a> <a href="#">削除</a> |
| ・先着20名限定・参加者限定の10大特典付き！ | <a href="#">編集</a> <a href="#">削除</a> |

これで保存して、もう1度テンプレートに戻ります

2 通目を設定していきましょう

# エルメの設定

The screenshot shows the 'L Message' management interface. The top navigation bar includes the user name 'まこ社長' and two status indicators: 'エルメ配信数' (0通, 2024-03-06) and 'LOA配信数' (0通, 2024-04-01). The left sidebar lists various management functions, with 'メッセージ' (Message) selected. The main content area is titled 'テンプレート' (Template) and contains a search bar, a '+ 新規作成' (New Creation) button (highlighted with a red box), and a table of existing templates.

| <input type="checkbox"/> | 管理名           | 内容    | 操作  |
|--------------------------|---------------|-------|-----|
| <input type="checkbox"/> | 1通目 (ストーリー流入) | ~~~~~ | ... |

新規作成をクリック

# エルメの設定

テンプレート作成

管理名  
2通目

フォルダ  
未分類

テンプレートを作成

管理名を「2通目60分前」と入力  
管理名はご自身のわかりやすい名前でもOKです

# エルメの設定

The screenshot shows the 'L Message' interface. At the top, there's a header with 'L Message', a user profile for 'まこ社長', and two status boxes: 'エルメ配信数' (0通, 2024-03-06) and 'LOA配信数' (0通, 2024-04-01). The main content area is titled 'テンプレート作成' (Template Creation) and includes fields for '管理名' (2通目 (60分前)) and 'フォルダ' (未分類). Below this, the 'メッセージ登録' (Message Registration) section is highlighted with a red box. It contains a green '+メッセージ追加' button, a blue 'プレビュー・テスト' button, and other options like '並べ替え', '送信オプション / OFF', and '一括削除'. A message below the buttons states 'メッセージが登録されていません' (No messages are registered). At the bottom, there are buttons for '保存して一覧に戻る' (Save and return to list) and '戻る' (Back). The URL at the bottom is '//step.lme.jp/basic/template-v2/add-template?template\_group\_id=3346320'.

メッセージ追加をクリック



# エルメの設定

ファイル 編集 表示 挿入 表示形式 データ ツール 拡張機能 ヘルプ

100% 123 Arial 9 B I A

B32:G38 個別連絡失礼します!

| 2通目                                                                                                                       |      | チェックリスト                           |
|---------------------------------------------------------------------------------------------------------------------------|------|-----------------------------------|
| 配信タイミング                                                                                                                   | 60分後 | 配信タイミング <input type="checkbox"/>  |
| 絞り込み設定                                                                                                                    | なし   | 絞り込み設定 <input type="checkbox"/>   |
| テキスト                                                                                                                      |      | テキスト <input type="checkbox"/>     |
| 個別連絡失礼します!                                                                                                                |      | カーセル画像 <input type="checkbox"/>   |
| 完全オーダーメイド型                                                                                                                |      | タイトル <input type="checkbox"/>     |
| プレミアム個別勉強会                                                                                                                |      | 本文 <input type="checkbox"/>       |
| こちらの予約がまだお済みではないですがご興味はなさそうでしょうか?                                                                                         |      | 選択肢 <input type="checkbox"/>      |
| もしご興味ありそうでしたら、下記のリンクからお申し込みください!                                                                                          |      | エルメアクション <input type="checkbox"/> |
| <a href="https://sample-markehakase01.my.canva.site/daf0k1uset">https://sample-markehakase01.my.canva.site/daf0k1uset</a> |      | タブアクション <input type="checkbox"/>  |
|                                                                                                                           |      | 通欄テキスト <input type="checkbox"/>   |

事前準備 【LINE1】ストーリー流入 【LINE1】時間指定一斉配信 【LINE1】リマインド

2通目のテキストをコピー

# エルメの設定

L Message

まこ社長

エルメ配信数 0通 2024-03-06

LOA配信数 0通 2024-04-01

テキスト登録 URL表示期限・アクション設定

テキスト登録 + 情報自動挿入 + PDFアップロード + 絵文字

158/5,000

個別連絡失礼します！

完全オーダーメイド型  
プレミアム個別勉強会

こちらの予約がまだお済みではないですがご興味はなさそうでしょうか？

もしご興味ありそうでしたら、下記のリンクからお申し込みください！  
<https://sample-markehakase01.my.canva.site/daf0k1uset>

このメッセージでは入力したそのままのURLを利用する  
まのURLを利用する場合、配信・開封の情報取得、URLタップ時アクションが利用できません。)

※ URLの前後には自動的に半角スペースが挿入されます。(Android端末で正常にURLが表示されない場合があるため。)

保存

2通目のテキストをペーストして保存

# エルメの設定

The screenshot shows the 'L Message' interface for user 'まこ社長'. The main area is titled 'テンプレート作成' (Template Creation) and shows '管理名' (Management Name) as '2通目' (2nd message) and 'フォルダ' (Folder) as '未分類' (Unclassified). Below this is a 'メッセージ登録' (Message Registration) section with buttons for '+メッセージ追加', 'プレビュー・テスト', '並べ替え', '送信オプション / OFF', and '一括削除'. A table lists message content with checkboxes and action buttons like '編集' (Edit). A green button '保存して一覧に戻る' (Save and Return to List) is highlighted with a red box. A '戻る' (Back) button is also visible.

保存して2通目が完成です

時間指定配信を設定していきましょう

# エルメの設定

The screenshot shows the 'L Message' management interface. The top navigation bar includes the user name 'まこ社長' and two status indicators: 'エルメ配信数' (0通, 2024-03-06) and 'LOA配信数' (0通, 2024-04-01). The left sidebar lists various management functions, with 'メッセージ' (Message) selected. The main content area is titled 'テンプレート' (Template) and contains several buttons: '+ フォルダ追加' (Add Folder), '並べ替え' (Sort), and '+ 新規作成' (New Creation), which is highlighted with a red box. Below these buttons is a search input field labeled '管理名を入力' (Enter management name). A table below the search field shows a list of templates with columns for '管理名' (Management Name), '内容' (Content), and '操作' (Action). The table contains one entry: '1通目 (ストーリー流入)' (1st item (Story Inflow)) with a content preview '~~~~~' and action icons. At the bottom of the interface, there are additional buttons: 'フォルダを非表示' (Hide Folder), '一括フォルダ変更' (Batch Folder Change), and '一括削除' (Batch Delete).

| 管理名           | 内容    | 操作    |
|---------------|-------|-------|
| 1通目 (ストーリー流入) | ~~~~~ | ▶ ... |

新規作成をクリック

# エルメの設定

テンプレート作成

管理名 3/20

フォルダ

未分類

テンプレートを作成

フォルダを非表示

一括フォルダ変更

一括削除

管理名を「1通目（時間指定）」と入力  
管理名はご自身のわかりやすい名前でもOKです

# エルメの設定

The screenshot shows the 'L Message' management interface. The top navigation bar includes the user name 'まこ社長' and two counters: 'エルメ配信数' (0通, 2024-03-06) and 'LOA配信数' (0通, 2024-04-01). The main content area is titled 'テンプレート作成' (Template Creation) and shows '管理名' (2通目 (60分前)) and 'フォルダ' (未分類). Below this, the 'メッセージ登録' (Message Registration) section is highlighted with a red box. It contains a green '+メッセージ追加' button, a blue 'プレビュー・テスト' button, and other action buttons like '並べ替え', '送信オプション / OFF', and '一括削除'. Below the buttons, there is a message: 'メッセージが登録されていません' (No messages are registered). At the bottom, there are buttons for '保存して一覧に戻る' (Save and return to list) and '戻る' (Back). The URL at the bottom is '//step.lme.jp/basic/template-v2/add-template?template\_group\_id=3346320'.

メッセージ追加をクリック

# エルメの設定

The screenshot shows the Elmer app interface for configuring a message. The top menu includes options like 'ファイル', '編集', '表示', '挿入', '表示形式', 'データ', 'ツール', '拡張機能', and 'ヘルプ'. The main content area is divided into sections for '配信タイミング' (Distribution Timing), '絞り込み設定' (Filtering Settings), 'テキスト' (Text), and 'カラーセル' (Color Cells). A red box highlights the 'テキスト' input area, which contains the following text:

大変申し訳ございません。  
現在無料受付中の  
完全オーダーメイド型  
プレミアムロードマップ作成会  
なのですが、  
一瞬で5名限定の枠が  
埋まってしまいました。  
現時点でも私の元に  
「申し込みができません」  
「枠がいっぱいになりました」

The 'カラーセル' section shows a preview of a message card with the text: 'あなたの強みを仕事に繋げる 完全オーダーメイド型 満員御礼 5名増枠決定 ロードマップ作成会'. Below the preview, there are fields for 'タイトル' (Title), '本文' (Body), and '選択肢' (Options). A red arrow points to the '時間指定一括配信' (Time-scheduled broadcast) option in the bottom navigation bar.

| 項目       | 設定                                                                                                                                             | チェックリスト                           |
|----------|------------------------------------------------------------------------------------------------------------------------------------------------|-----------------------------------|
| 配信タイミング  | 【ローンチ開始から約24時間後】 (例: 10日12:02)                                                                                                                 | 配信タイミング <input type="checkbox"/>  |
| 絞り込み設定   | タグ【勉強会予約済み】がついている人を除外                                                                                                                          | 絞り込み設定 <input type="checkbox"/>   |
| テキスト     | 大変申し訳ございません。<br>現在無料受付中の<br>完全オーダーメイド型<br>プレミアムロードマップ作成会<br>なのですが、<br>一瞬で5名限定の枠が<br>埋まってしまいました。<br>現時点でも私の元に<br>「申し込みができません」<br>「枠がいっぱいになりました」 | テキスト <input type="checkbox"/>     |
| カラーセル    | あなたの強みを仕事に繋げる<br>完全オーダーメイド型<br>満員御礼<br>5名増枠決定<br>ロードマップ作成会                                                                                     | カラーセル画像 <input type="checkbox"/>  |
| タイトル     | プレミアム勉強会                                                                                                                                       | タイトル <input type="checkbox"/>     |
| 本文       | ・5名の増枠<br>・参加者限定の特典付き!                                                                                                                         | 本文 <input type="checkbox"/>       |
| 選択肢      | 今すぐ参加する!                                                                                                                                       | 選択肢 <input type="checkbox"/>      |
| エルメアクション |                                                                                                                                                | エルメアクション <input type="checkbox"/> |
| タップアクション |                                                                                                                                                | タップアクション <input type="checkbox"/> |
| 通知欄テキスト  |                                                                                                                                                | 通知欄テキスト <input type="checkbox"/>  |

時間指定配信のテキストをコピー



# エルメの設定

L Message

まこ社長

エルメ配信数 0通 2024-03-06

LOA配信数 0通 2024-04-01

テキスト登録 URL表示期限・アクション設定

テキスト登録 + 情報自動挿入 + PDFアップロード + 絵文字

316/5,000

今回だけ本当に超特別対応として

もう「5名様」だけ募集枠を増枠します！

流石にこれ以上は私が対応しきれないので以降の増枠は難しいです🙏

すぐ埋まると思いますので希望される方はお急ぎください🙏

個別勉強会への参加はこちら  
↓↓↓↓↓

このメッセージでは入力したそのままのURLを利用する  
(そのままのURLを利用する場合、配信・開封の情報取得、URLタップ時アクションが利用できません。)

]後には自動的に半角スペースが挿入されます。(Android端末で正常にURLが表示されない場合があるため。)

メニューを非表示

保存

40/45ページ 36%

時間指定のテキストをペーストして保存

前述同様に

パネル・ボタンを設定していきましょう

# エルメの設定

The screenshot displays the 'L Message' interface for 'まこ社長'. The top navigation bar shows 'エルメ配信数' (0通) for '2024-03-06' and 'LOA配信数' (0通) for '2024-04-01'. The main content area is titled 'テンプレート作成' (Template Creation) and shows '12/20' templates. The current template is '1通目 (ストーリー流入)' in the '未分類' folder. Below this, the 'メッセージ登録' (Message Registration) section is visible, featuring a red-bordered box around the '+メッセージ追加' (Add Message) button. Other buttons include 'プレビュー・テスト' (Preview/TEST), '並べ替え' (Sort), '送信オプション / OFF' (Send Options / OFF), and '一括削除' (Bulk Delete). A table below shows a message entry with a '編集' (Edit) button. At the bottom, there are buttons for '保存して一覧に戻る' (Save and Return to List) and '戻る' (Back).

## メッセージ追加

# エルメの設定

The screenshot shows the 'L Message' settings page for a user named 'まこ社長'. The interface is divided into several sections:

- Header:** Shows 'L Message', the user name 'まこ社長', and two notification counters: 'エルメ配信数' (0通, 2024-03-06) and 'LOA配信数' (0通, 2024-04-01).
- Left Sidebar (Main Services):** Lists various services like '1:1チャット', '顧客対応', 'メッセージ', '情報管理', '予約管理', '商品販売', 'データ分析', and 'ASP管理'.
- Message Type Selection:** A section titled 'メッセージタイプを選択 (保存後の変更はできません)' with buttons for 'テキスト', 'パネル・ボタン' (highlighted with a red box), '画像・動画・音声', 'スタンプ', and '位置情報'.
- Type Selection:** A section titled 'タイプ選択 (保存後の変更はできません)' with four preview cards: 'スタンダード', 'カラーボタン', '画像', and 'クイックリプライ'.
- Bottom Section:** Includes 'パネル設定' and '詳細設定' tabs, a '+ パネル追加' button, and a note: '※パネルは最大10枚まで登録できます。'.

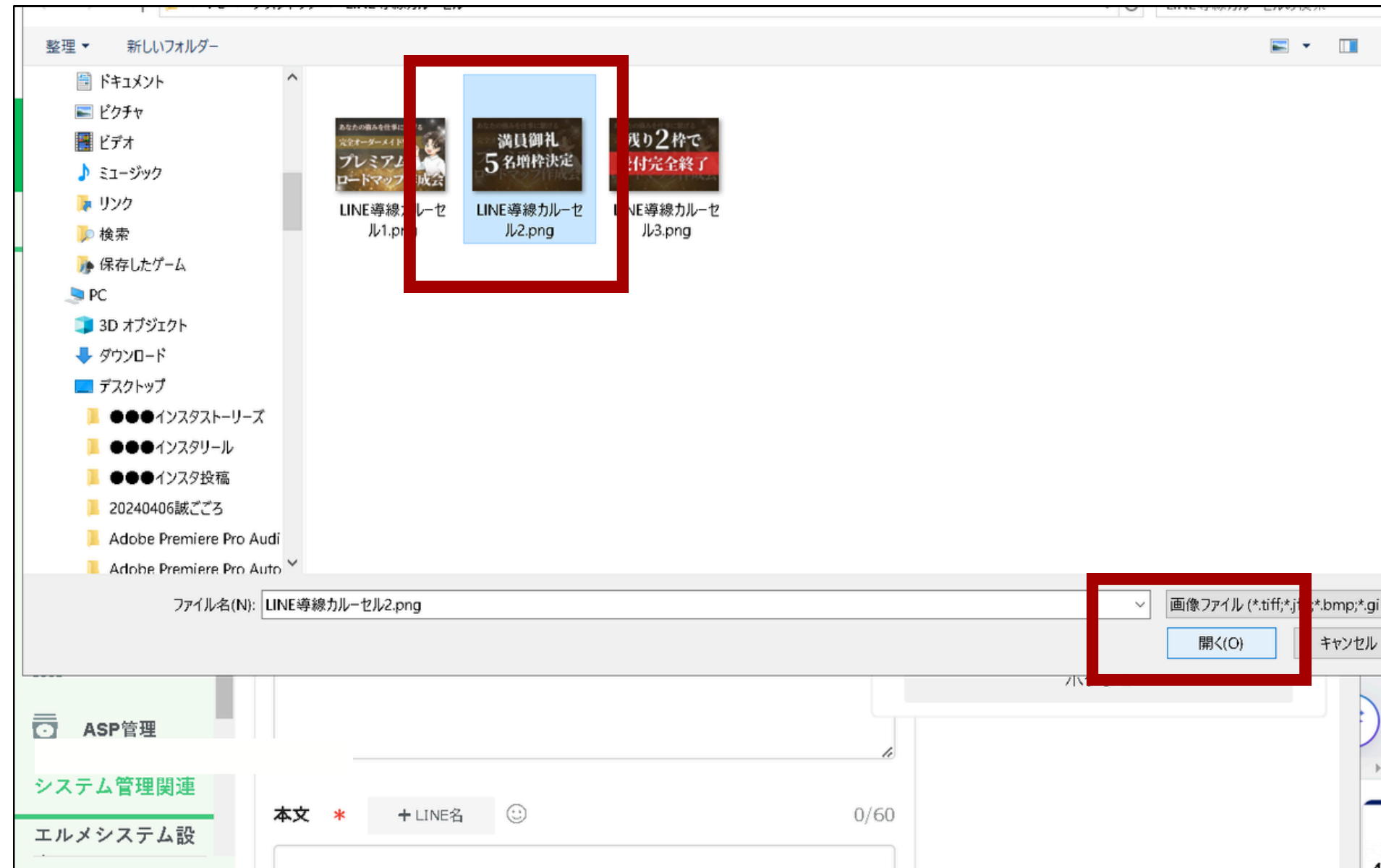
パネル・ボタンをクリック

# エルメの設定



画像アップロードをクリック

# エルメの設定



Canvaで作った画像を選択

# エルメの設定

メッセージ配信で日付を指定して予約すればOK

現在無料受付中の  
完全オーダーメイド型  
プレミアムロードマップ作成会

なのですが、  
一瞬で5名限定の枠が  
埋まってしまいました。  
現時点でも私の元に  
「申し込みができません」  
「枠増やせないですか? ...」  
など沢山のお問合せを  
いただいている状況です。  
私自身も流石に  
5名限定は少なすぎたなど  
反省しましたので・・・  
今回だけ本当に

もう「5名様」だけ

メッセ

|          |                                                                                       |
|----------|---------------------------------------------------------------------------------------|
| タイトル     | プレミアム勉強会                                                                              |
| 本文       | 5名の増枠決定!<br>参加者限定の15大特典付き!                                                            |
| 選択肢      | 今すぐ勉強会に参加する!                                                                          |
| 友達アクション  | <a href="https://sample-markehakase01.my.car">https://sample-markehakase01.my.car</a> |
| タップアクション |                                                                                       |
| 通知欄テキスト  | 一瞬で埋まってしまいました...                                                                      |

前述同様にテキスト・タイトル・本文・  
選択肢・友達アクションを設定し行きましょう

# エルメの設定

メッセージ配信で日付を指定して予約すればOK

テキスト

※こちらは最終案内です。  
(以後配信はされません)

~~~~~  
完全オーダーメイド型
プレミアム個別勉強会
~~~~~

こちらへの無料参加枠が  
「残り2枠」となりました！

-----  
参加費：無料（人数限定）  
時間：60分～90分限り  
人数制限：先着5名限定  
参加特典：秘密の15大特典  
&まご社員に1体1で質問し放題

カルーセル

あなたの強みを仕事に繋げる  
残り2枠で  
受付完全終了

タイトル プレミアム勉強会

本文 ・残り2枠で受付終了  
豪華15大特典付き

選択肢 今すぐ勉強会に参加する！

友達アクション

タップアクション

テキスト

カルーセル画像

タイトル

本文

選択肢

エルメアクション

タップアクション

通知欄テキスト

事前準備 [LINE1] ストーリー流入 [LINE1] 時間指定一斉配信 [LINE1] リマインド

48/61ページ 29%

2通目も同様に設定し行きましょう



# 課題



# 課題

4つのテンプレートを 作成する